

**ОТЧЕТ
ОБ ИСПОЛНЕНИИ УЧРЕЖДЕНИЕМ ПЛАНА ЕГО ФИНАНСОВО-ХОЗЯЙСТВЕННОЙ ДЕЯТЕЛЬНОСТИ**

на 1 января 2023 г.

КРАЕВОЕ ГОСУДАРСТВЕННОЕ БЮДЖЕТНОЕ НЕТИПОВОЕ ОБРАЗОВАТЕЛЬНОЕ УЧРЕЖДЕНИЕ "КРАЕВОЙ ДЕТСКИЙ ЦЕНТР
"СОЗВЕЗДИЕ"

Учреждение
Обособленное подразделение
Учредитель
Наименование органа, осуществляющего полномочия
учредителя
Вид финансового обеспечения (деятельности)
Периодичность: квартальная, годовая
Единица измерения: руб

Министерство образования и науки Хабаровского края

собственные доходы учреждения

	КОДЫ
Форма по ОКУД	0503737
Дата	01.01.2023
по ОКПО	18040767
по ОКТМО	08624151051
по ОКПО	00090322
Глава по БК	016
	2
по ОКЕИ	383

1. Доходы учреждения

Наименование показателя	Код строки	Код аналитики	Утверждено плановых назначений	Исполнено плановых назначений					Сумма отклонения
				через лицевые счета	через банковские счета	через кассу учреждения	некассовыми операциями	итого	
1	2	3	4	5	6	7	8	9	10
Доходы - всего	010		131 120 757,23	11 653 365,49	111 077 162,56	8 390 229,18	-	131 120 757,23	-
Доходы от собственности	030	120	130 146,72	130 146,72	-	-	-	130 146,72	-
Доходы от оказания платных услуг (работ), компенсаций затрат	040	130	129 863 732,57	10 429 627,18	111 077 162,56	8 356 942,83	-	129 863 732,57	-
Штрафы, пени, неустойки, возмещения ущерба	050	140	760 983,95	729 835,10	-	31 148,85	-	760 983,95	-
Безвозмездные денежные поступления	060	150	850 000,00	850 000,00	-	-	-	850 000,00	-
Выбытие нефинансовых активов	090	400	4 607,50	2 470,00	-	2 137,50	-	4 607,50	-
Уменьшение стоимости материальных запасов	095	440	4 607,50	2 470,00	-	2 137,50	-	4 607,50	-
Прочие доходы	100	180	-488 713,51	-488 713,51	-	-	-	-488 713,51	-

2. Расходы учреждения

Форма 0503737 с.2

Наименование показателя	Код строки	Код аналитики	Утверждено плановых назначений	Исполнено плановых назначений					Сумма отклонения
				через лицевые счета	через банковские счета	через кассу учреждения	некассовыми операциями	итого	
1	2	3	4	5	6	7	8	9	10
Расходы - всего	200	X	132 045 717,41	125 091 273,58	1 467 209,39	1 433 000,37	-	127 991 483,34	4 054 234,07
в том числе:									
Расходы на выплаты персоналу в целях обеспечения выполнения функций государственными (муниципальными) органами, казенными учреждениями, органами управления государственными внебюджетными фондами	200	100	48 860 116,25	48 898 075,68	-	-37 959,43	-	48 860 116,25	-
Расходы на выплаты персоналу казенных учреждений	200	110	48 860 116,25	48 898 075,68	-	-37 959,43	-	48 860 116,25	-
Фонд оплаты труда учреждений	200	111	38 076 086,52	38 126 179,99	-	-50 093,47	-	38 076 086,52	-
Иные выплаты персоналу учреждений, за исключением фонда оплаты труда	200	112	596 159,50	584 025,46	-	12 134,04	-	596 159,50	-
Иные выплаты учреждений привлекаемым лицам	200	113	3 141,98	3 141,98	-	-	-	3 141,98	-
Взносы по обязательному социальному страхованию на выплаты по оплате труда работников и иные выплаты работникам учреждений	200	119	10 184 728,25	10 184 728,25	-	-	-	10 184 728,25	-
Закупка товаров, работ и услуг для обеспечения государственных (муниципальных) нужд	200	200	79 159 256,48	72 166 865,22	1 467 209,39	1 470 947,80	-	75 105 022,41	4 054 234,07
Иные закупки товаров, работ и услуг для обеспечения государственных (муниципальных) нужд	200	240	79 159 256,48	72 166 865,22	1 467 209,39	1 470 947,80	-	75 105 022,41	4 054 234,07
Прочая закупка товаров, работ и услуг	200	244	77 595 583,38	70 603 192,12	1 467 209,39	1 470 947,80	-	73 541 349,31	4 054 234,07
Закупка энергетических ресурсов	200	247	1 563 673,10	1 563 673,10	-	-	-	1 563 673,10	-
Социальное обеспечение и иные выплаты населению	200	300	10 823,49	10 811,49	-	12,00	-	10 823,49	-
Социальные выплаты гражданам, кроме публичных нормативных социальных выплат	200	320	10 823,49	10 811,49	-	12,00	-	10 823,49	-
Пособия, компенсации и иные социальные выплаты гражданам, кроме публичных нормативных обязательств	200	321	10 823,49	10 811,49	-	12,00	-	10 823,49	-
Иные бюджетные ассигнования	200	800	4 015 521,19	4 015 521,19	-	-	-	4 015 521,19	-
Уплата налогов, сборов и иных платежей	200	850	4 015 521,19	4 015 521,19	-	-	-	4 015 521,19	-
Уплата налога на имущество организаций и земельного налога	200	851	3 735 256,91	3 735 256,91	-	-	-	3 735 256,91	-
Уплата прочих налогов, сборов	200	852	41 848,83	41 848,83	-	-	-	41 848,83	-
Уплата иных платежей	200	853	238 415,45	238 415,45	-	-	-	238 415,45	-
Результат исполнения (дефицит / профицит)	450	x	-924 960,18	-113 437 908,09	109 609 953,17	6 957 228,81	-	3 129 273,89	x

3. Источники финансирования дефицита средств учреждения

Форма 0503737 с. 3

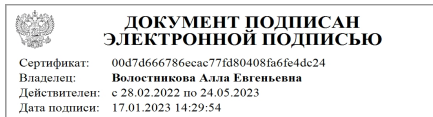
Наименование показателя	Код строки	Код аналитики	Утверждено плановых назначений	Исполнено плановых назначений					Сумма отклонения
				через лицевые счета	через банковские счета	через кассу учреждения	некассовыми операциями	итого	
1	2	3	4	5	6	7	8	9	10
Источники финансирования дефицита средств - всего (стр. 520 + стр. 590+ стр. 620 + стр. 700 + стр. 730 + стр. 820 + стр. 830)	500		924 960,18	113 437 908,09	-109 609 953,17	-6 957 228,81	-	-3 129 273,89	4 054 234,07
в том числе:									
<i>Внутренние источники</i>	520		-	-	-	-	-	-	-
из них:									
Доходы от переоценки активов	520	171	-	-	-	-	-	-	-
Увеличение стоимости ценных бумаг, кроме акций и иных финансовых инструментов	520	520	-	-	-	-	-	-	-
Уменьшение стоимости ценных бумаг, кроме акций и иных финансовых инструментов	520	620	-	-	-	-	-	-	-
Уменьшение стоимости акций и иных финансовых инструментов	520	630	-	-	-	-	-	-	-
Увеличение задолженности по ссудам и бюджетным кредитам	520	540	-	-	-	-	-	-	-
Уменьшение задолженности по ссудам и бюджетным кредитам	520	640	-	-	-	-	-	-	-
Увеличение внутренних долговых обязательств	520	710	-	-	-	-	-	-	-
Уменьшение внутренних долговых обязательств	520	810	-	-	-	-	-	-	-
<i>Движение денежных средств</i>	590	x	-	687 278,22	-	-	-	687 278,22	-687 278,22
поступление денежных средств прочие	591	510	-	1 035 558,23	-	-	-	1 035 558,23	-1 035 558,23
выбытие денежных средств	592	610	-	-348 280,01	-	-	-	-348 280,01	348 280,01
<i>Внешние источники</i>	620		-	-	-	-	-	-	-
из них:									
Увеличение стоимости ценных бумаг, кроме акций и иных финансовых инструментов	620	520	-	-	-	-	-	-	-
Уменьшение стоимости ценных бумаг, кроме акций и иных финансовых инструментов	620	620	-	-	-	-	-	-	-
Увеличение задолженности по ссудам и бюджетным кредитам	620	540	-	-	-	-	-	-	-
Уменьшение задолженности по ссудам и бюджетным кредитам	620	640	-	-	-	-	-	-	-
Увеличение внешних долговых обязательств	620	720	-	-	-	-	-	-	-
Уменьшение внешних долговых обязательств	620	820	-	-	-	-	-	-	-
<i>Изменение остатков средств</i>	700	x	924 960,18	-3 816 552,11	-	-	-	-3 816 552,11	4 741 512,29
увеличение остатков средств, всего	710	510	-	-169 701 746,78	-123 387 092,05	-11 098 691,67	-	-304 187 530,50	x
уменьшение остатков средств, всего	720	610	-	165 885 194,67	123 387 092,05	11 098 691,67	-	300 370 978,39	x
<i>Изменение остатков по внутренним оборотам средств учреждения</i>	730	x	-	116 567 181,98	-109 609 953,17	-6 957 228,81	-	-	-
в том числе:									
увеличение остатков средств учреждения	731	510	-	118 514 154,57	10 851 173,99	1 946 972,59	-	131 312 301,15	x
уменьшение остатков средств учреждения	732	610	-	-1 946 972,59	-120 461 127,16	-8 904 201,40	-	-131 312 301,15	x
<i>Изменение остатков по внутренним расчетам</i>	820	x	-	-	-	-	-	-	-
в том числе:									
увеличение остатков по внутренним расчетам (Кт 030404510)	821		-	-	-	-	-	-	-
уменьшение остатков по внутренним расчетам (Дт 030404610)	822		-	-	-	-	-	-	-

Наименование показателя	Код стр.о-ки	Код аналитики	Утверждено плановых назначений	Исполнено плановых назначений					Сумма отклонения
				через лицевые счета	через банковские счета	через кассу учреждения	некассовыми операциями	итого	
1	2	3	4	5	6	7	8	9	10
<i>Изменение остатков расчетов по внутренним привлечением средств</i>	830	x	-	-	-	-	-	-	-
в том числе:									
увеличение расчетов по внутреннему привлечению остатков средств (Кт 030406000)	831		-	17 031 657,20	-	-	-	17 031 657,20	-17 031 657,20
уменьшение расчетов по внутреннему привлечению остатков средств (Дт 030406000)	832		-	-17 031 657,20	-	-	-	-17 031 657,20	17 031 657,20

4. Сведения о возвратах остатков субсидий и расходов прошлых лет

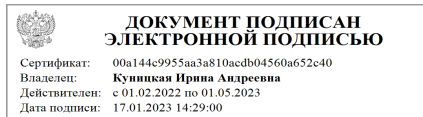
Наименование показателя	Код строки	Код аналитики	Произведено возвратов				итого
			через лицевые счета	через банковские счета	через кассу учреждения	некассовыми операциями	
1	2	3	4	5	6	7	8
Возвращено остатков субсидий прошлых лет, всего	910	x	-	-	-	-	-
Возвращено расходов прошлых лет, всего	950		687 278,22	-	-	-	687 278,22

Руководитель



Волостникова Алла Евгеньевна
(расшифровка подписи)

Руководитель
финансово-экономической службы



(расшифровка подписи)

Главный бухгалтер



(расшифровка подписи)

Централизованная бухгалтерия

(наименование, ОГРН, ИНН, КПП, местонахождение)

Руководитель
(уполномоченное лицо)

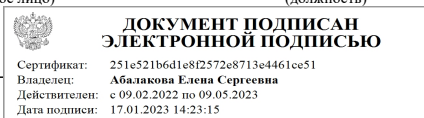
(должность)

(подпись)

(расшифровка подписи)

Исполнитель

Генеральный директор
(должность)



Волостникова Алла Евгеньевна

(расшифровка подписи)

8 4212 91-04-54, доб. 102

(телефон, e-mail)

" " _____ 20 г.